



ТЕРРИТОРИАЛЬНЫЙ ОРГАН
ФЕДЕРАЛЬНОЙ СЛУЖБЫ
ГОСУДАРСТВЕННОЙ СТАТИСТИКИ
ПО РЕСПУБЛИКЕ КОМИ

ОСНОВНЫЕ ИТОГИ СОЦИАЛЬНО-ЭКОНОМИЧЕСКОГО РАЗВИТИЯ

январь 2024 года

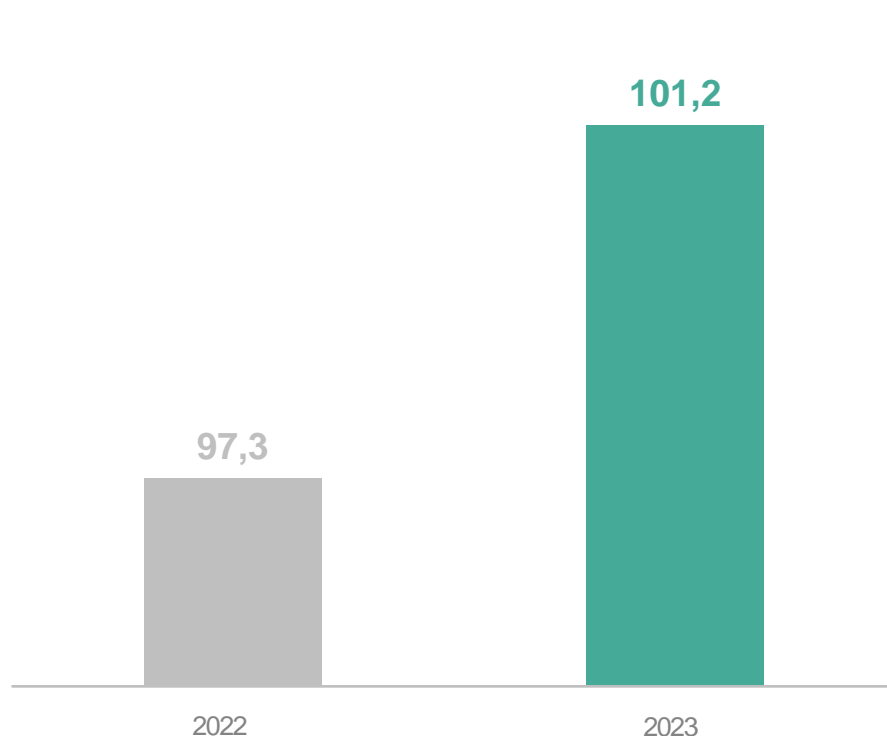
СОДЕРЖАНИЕ

Промышленное производство	3
Сельское хозяйство	4
Строительство	5
Розничная торговля	7
Платные услуги населению	8
Инфляция	10
Рынок труда	11
Заработная плата	13

ПРОМЫШЛЕННОЕ ПРОИЗВОДСТВО

КОМИСТАТ

в % к январю предыдущего года



январь 2024 г. в % к январю 2023 г.




Добыча полезных ископаемых

100,4



Обрабатывающие производства

104,3



Обеспечение электрической энергией,
газом и паром;
кондиционирование воздуха

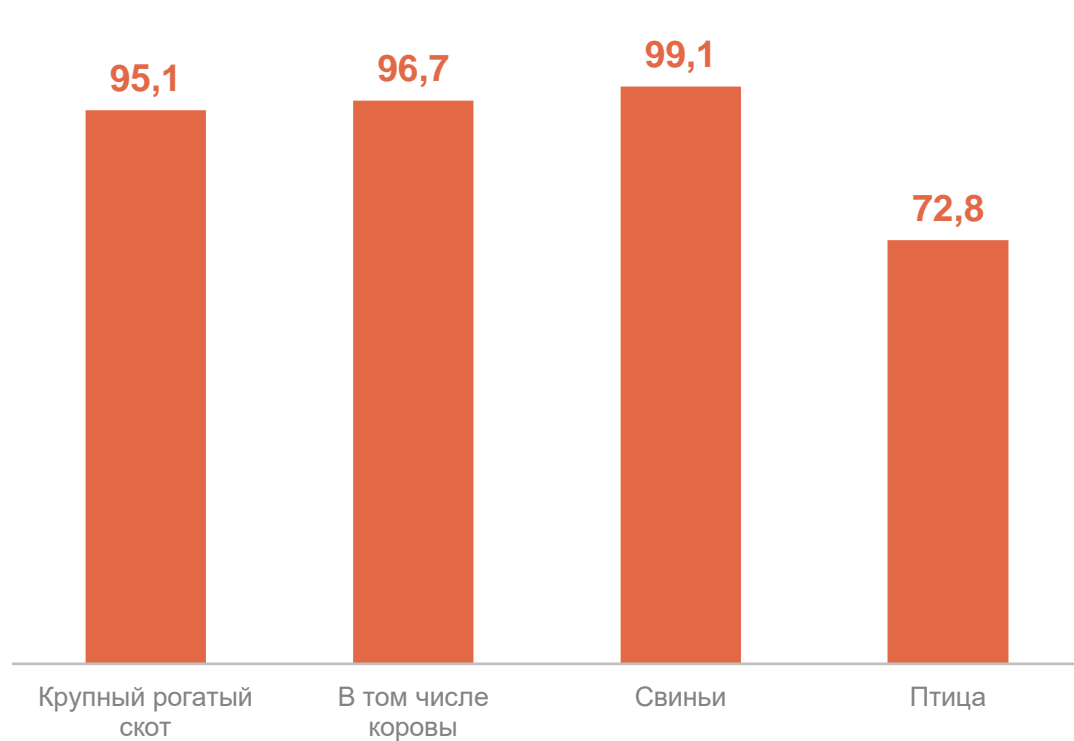
103,0



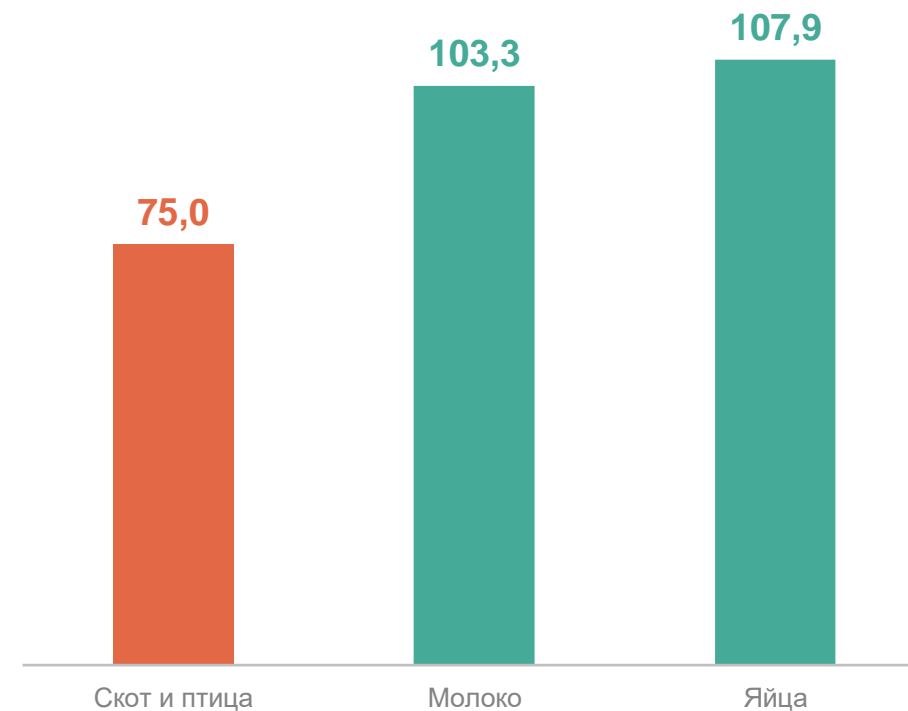
Водоснабжение; водоотведение,
организация сбора и утилизации отходов,
деятельность по ликвидации загрязнений

90,8

Поголовье скота и птицы
на конец января 2024 г. в % к концу января 2023 г.



Производство продукции животноводства
январь 2024 г. в % к январю 2023 г.



СТРОИТЕЛЬНАЯ ДЕЯТЕЛЬНОСТЬ

январь 2024 г.

КОМИСТАТ

Объем работ по виду
деятельности
«Строительство»

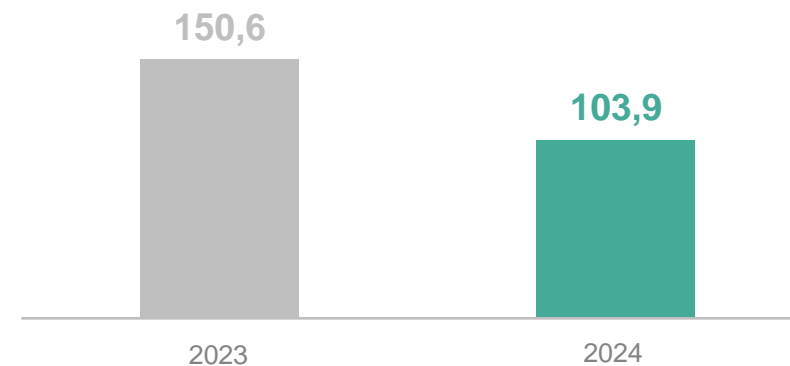
1,7 млрд рублей

Ввод в действие
жилых домов

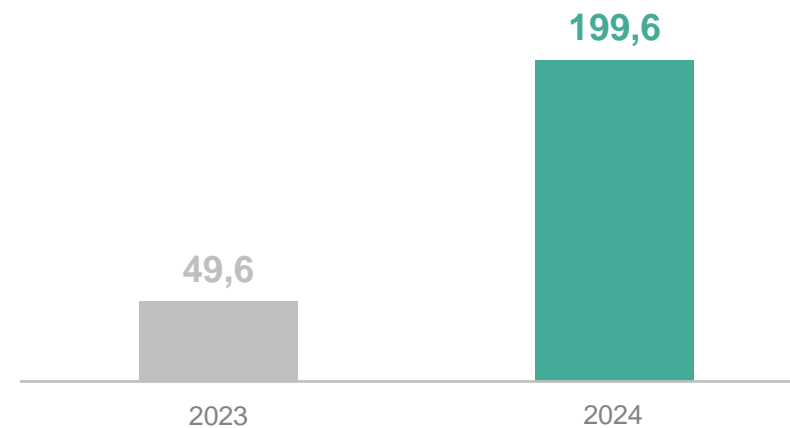
17,4 тыс. м²

общей площади
жилых помещений

в % к январю предыдущего года



в % к январю предыдущего года



ВВОД ЖИЛЬЯ

январь 2024 г.

КОМИСТАТ

Всего

17,4 тыс. м²
общей площади жилых помещений

+ 99,6% к январю 2023 г.

244 квартиры

71 м²
средний размер квартиры

Население

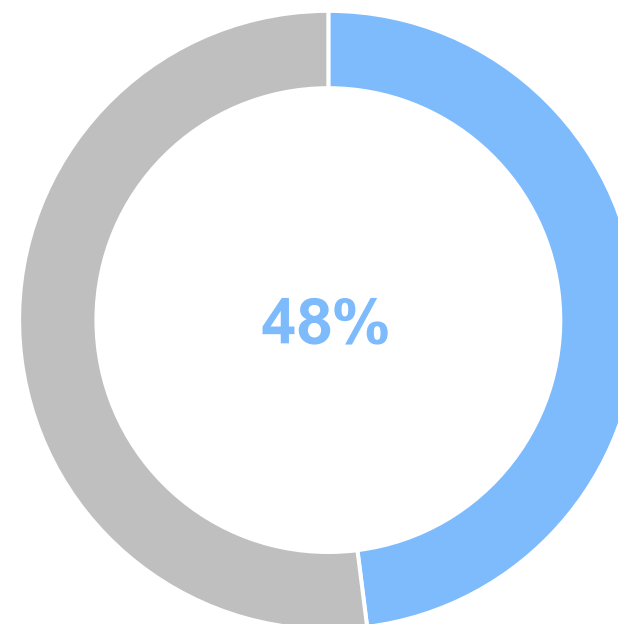
8,3 тыс. м²
общей площади жилых помещений

- 4,5% к январю 2023 г.

92 индивидуальных
дома

91 м²
средний размер дома

Удельный вес общей площади жилья,
введенного населением
к общему вводу жилья



ОБОРОТ РОЗНИЧНОЙ ТОРГОВЛИ

январь 2024 г.

КОМИСТАТ



по товарным группам, %



по субъектам торговли, %



ПЛАТНЫЕ УСЛУГИ НАСЕЛЕНИЮ

январь 2024 г.

КОМИСТАТ

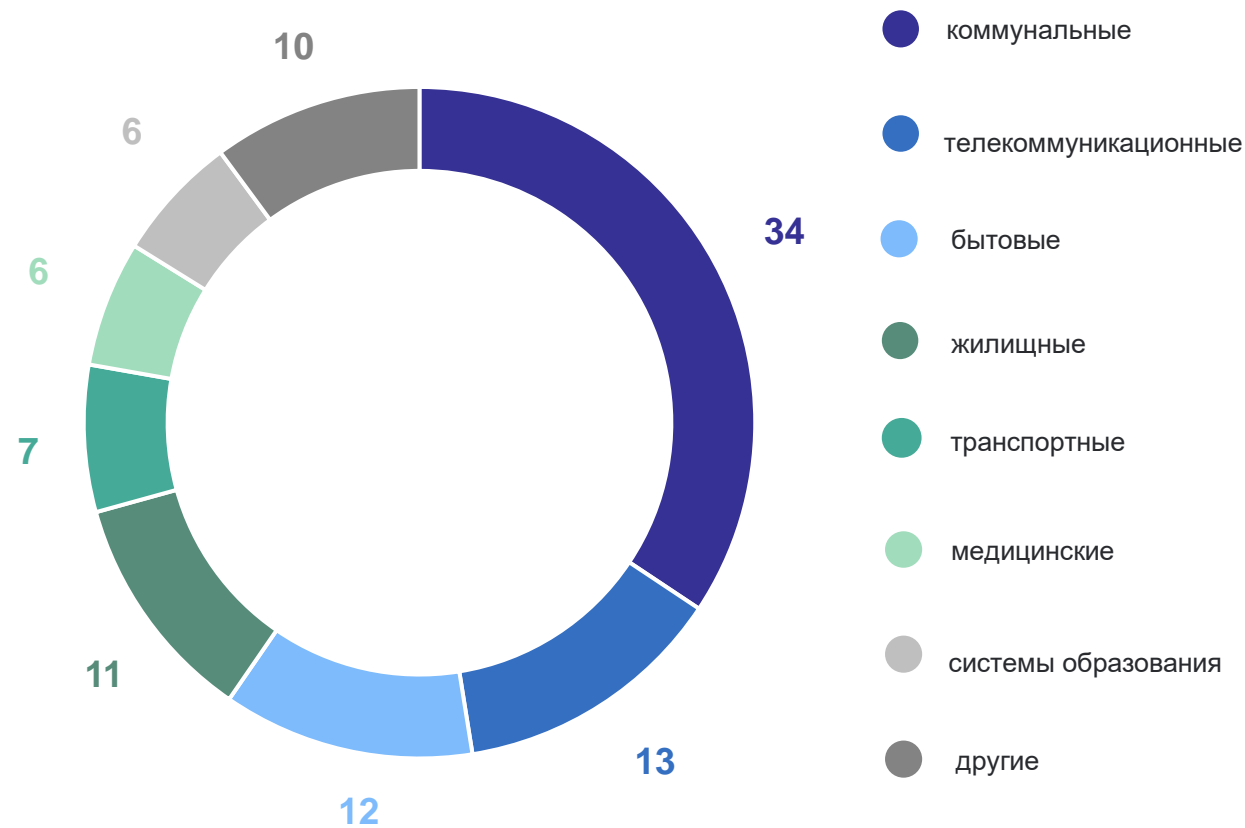
Объем платных услуг

5,2 млрд рублей

101,3%

изменение к январю 2023 г.

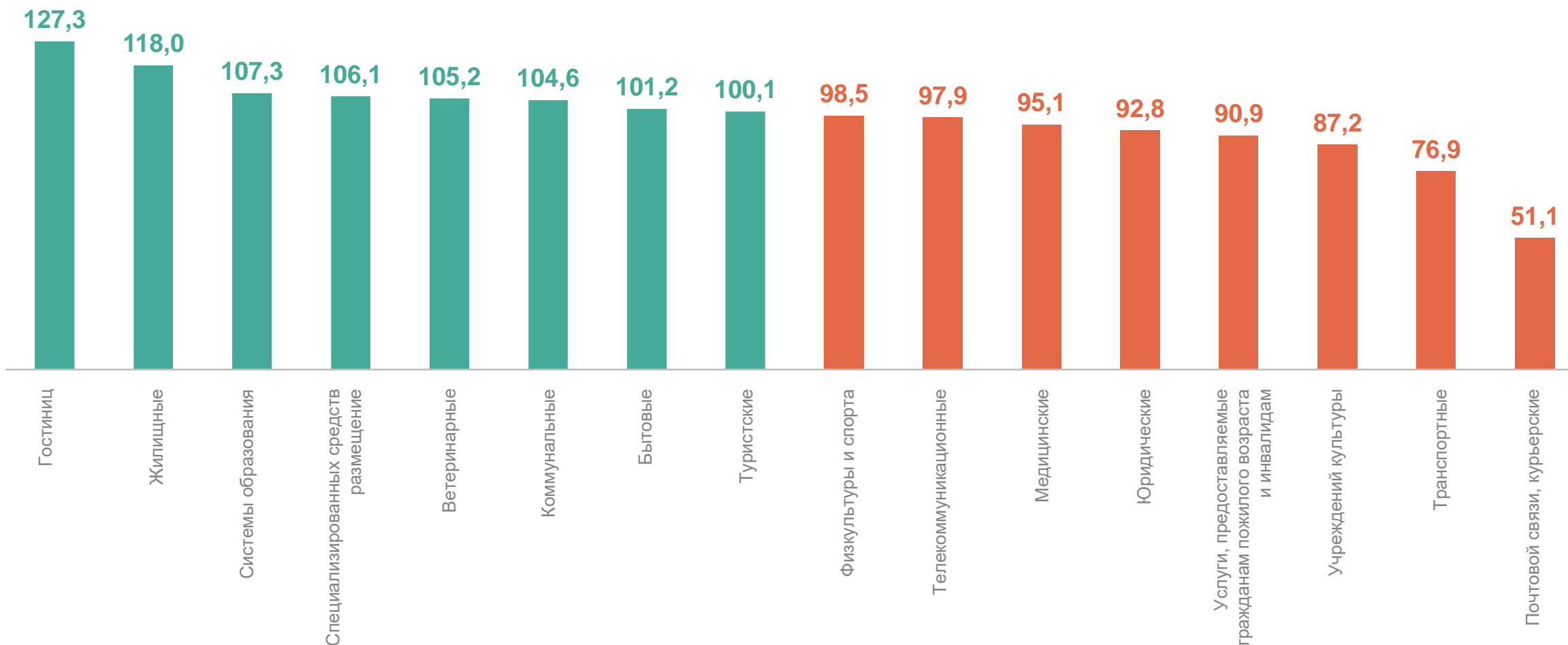
Структура объема платных услуг, %



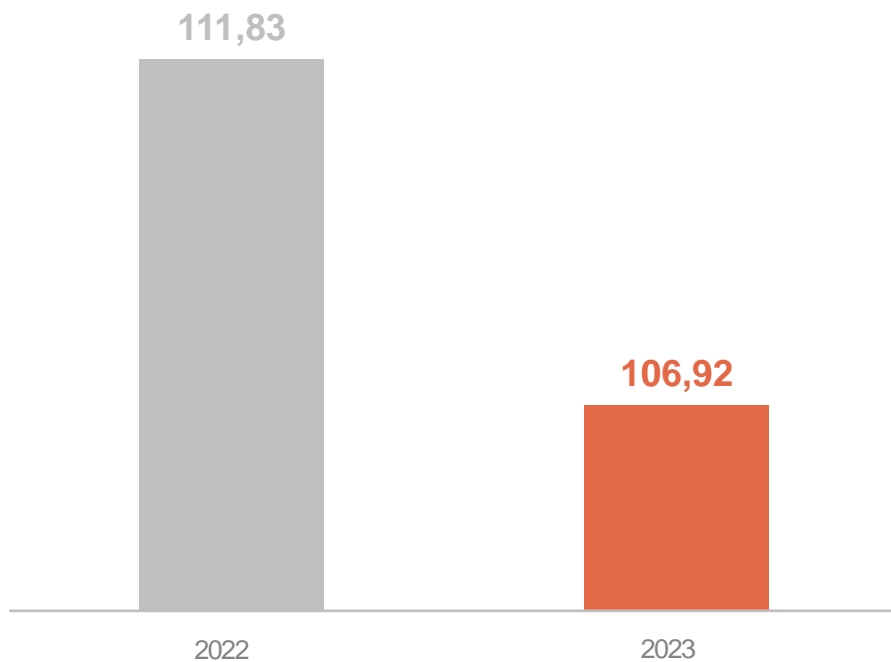
ИНДЕКС ФИЗИЧЕСКОГО ОБЪЕМА ПЛАТНЫХ УСЛУГ НАСЕЛЕНИЮ ПО ВИДАМ

январь 2024 г. в % к январю 2023 г.

КОМИСТАТ



Индекс потребительских цен
январь в % к январю предыдущего года



Индекс цен и тарифов на товары и услуги
январь 2024 г. в % к январю 2023 г.

Продовольственные товары



Непродовольственные товары



Услуги



РЫНОК ТРУДА

по данным выборочных обследований рабочей силы в возрасте 15 лет и старше, в среднем за октябрь – декабрь 2023 г.

Уровень занятости

(доля занятых в общей численности населения)

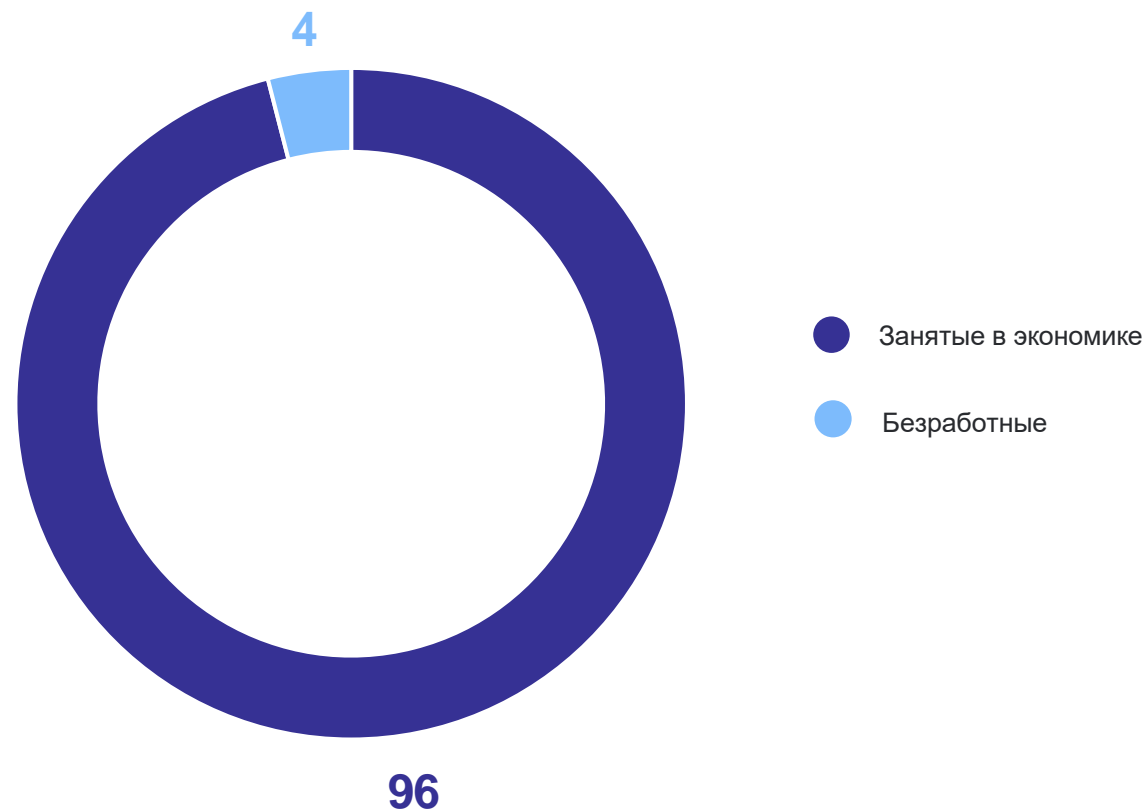
56,5%

Уровень безработицы

(доля безработных в численности рабочей силы)

4,0%

Структура рабочей силы, в %



РЫНОК ТРУДА

КОМИСТАТ

по данным Министерства труда, занятости и социальной защиты Республики Коми, на конец января 2024 г.

Численность
зарегистрированных
безработных

3,9 тыс. человек

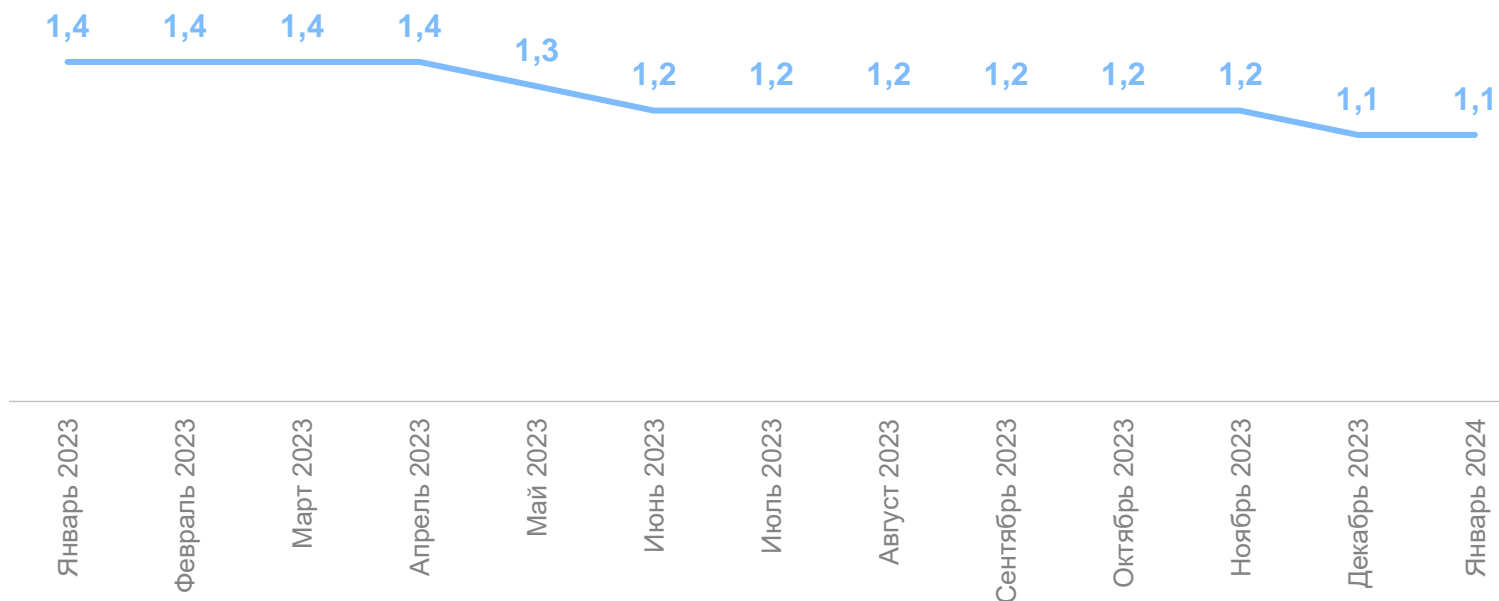
Заявленная работодателями
потребность в работниках

10,7 тыс. человек

Нагрузка незанятого населения
на одну заявленную вакансию

0,5 человека

Уровень зарегистрированной безработицы, %

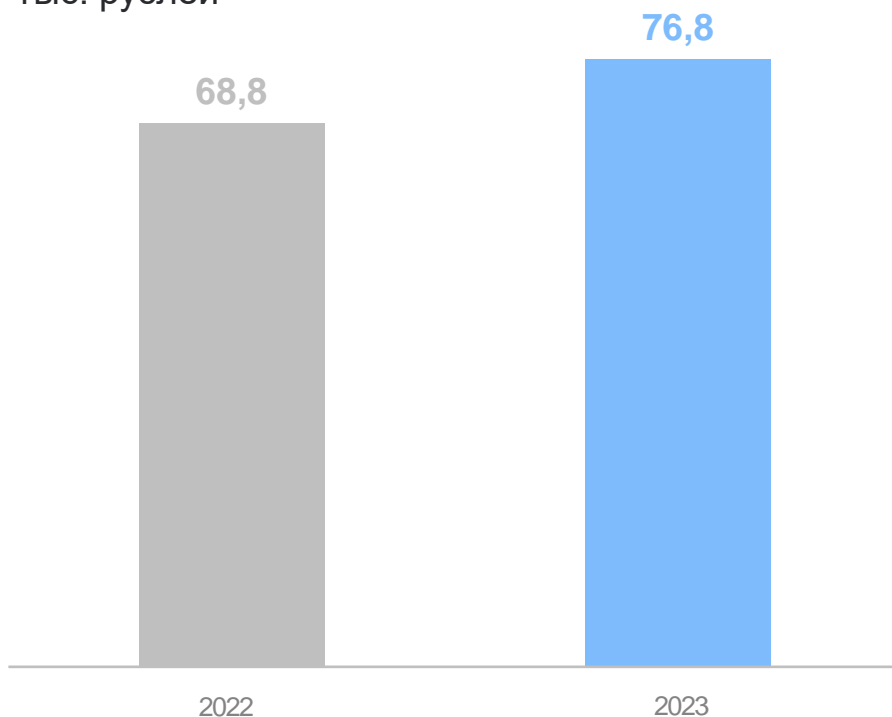


СРЕДНЕМЕСЯЧНАЯ НАЧИСЛЕННАЯ ЗАРАБОТНАЯ ПЛАТА РАБОТНИКОВ ОРГАНИЗАЦИИ

2023 г.

КОМИСТАТ

тыс. рублей



в % к 2022 г.

Номинальная

112,1

Реальная

105,9

СРЕДНЕМЕСЯЧНАЯ НАЧИСЛЕННАЯ ЗАРАБОТНАЯ ПЛАТА РАБОТНИКОВ ОРГАНИЗАЦИЙ ПО ВИДАМ ЭКОНОМИЧЕСКОЙ ДЕЯТЕЛЬНОСТИ

2023 г., тыс. рублей

КОМИСТАТ

